

**RELEVAMIENTO DE UNIDADES
PENITENCIARIAS Y DE POBLACIÓN
PENAL DE LA PROVINCIA DE MISIONES**



ÍNDICE

Abreviaturas.	3
Introducción.	4
Metodología.	5
Los comisionados.	6
De la población penal en las Unidades Penitenciarias de la provincia de Misiones.	7
De la población habitabilidad, infraestructura y equipamiento de las Unidades Penitenciarias de la provincia de Misiones.	10
Del personal de seguridad y profesional de las Unidades Penitenciarias de la provincia de Misiones.	13
Del sistema sanitario y de la las patologías de los privados de libertad en las Unidades Penitenciarias de la provincia de Misiones.	16
De la oferta educativa y la formación profesional en las Unidades Penitenciarias de la provincia de Misiones y la respectiva inclusión de los privados de libertad.	18
Del trabajo en las Unidades Penitenciarias de la provincia de Misiones y la respectiva inclusión de los privados de libertad.	21
Del derecho a la identidad y del contacto con el mundo exterior de los privados de libertad en las Unidades Penitenciarias de la provincia de Misiones.	22

Abreviaturas.

- C.P.P.T.M.: Comisión Provincial de Prevención de la Tortura de Misiones
- C.P.P.T.: Comisión Provincial de Prevención de la Tortura (Misiones)
- F.P.: Formación profesional
- I. C. M. V.: Instituto Correccional de Menores Varones
- I. C. M.: Instituto Correccional de Mujeres
- I. E. y P.: Instituto de Encausados y Procesados
- P.L.: Privado de libertad
- S.E.: Sistema educativo
- S.P.P.: Servicio Penitenciario Provincial
- U. P.: Unidad Penitenciaria
- U.S.I.: Unidad de Salud para Inimputables

RELEVAMIENTO DE UNIDADES PENITENCIARIAS Y DE LA POBLACIÓN PENAL DE LA PROVINCIA DE MISIONES

Informe realizado por los comisionados Lic. Francisco Souza y Lic. Amelia Báez, de relevamiento de la totalidad de Unidades Penitenciarias del Servicio Penitenciario de la Provincia de Misiones.



Los Comisionados con autoridades del S.P.P. durante el relevamiento de la Unidad de Salud para Inimputables en la ciudad Posadas.

Introducción.

Las Unidades Penitenciarias, constituyen una de las principales instituciones que son objeto de la tarea de control y monitoreo de los sistemas de prevención de la tortura. El Art. 5, Inc. a) de la Ley IV-N° 65, acerca de los principios rectores de la C.P.P.T.M. *promueve el fortalecimiento de las capacidades de los organismos estatales y no estatales que desempeñan funciones vinculadas con el monitoreo de los lugares de detención y la defensa de los derechos de las personas privadas de su libertad, con énfasis en la prevención de la tortura y otros tratos o penas crueles, inhumanos o degradantes.* Esta tarea, sin lugar a dudas fue el eje fundamental de la Comisión desde su creación y puesta en funcionamiento desde el año 2016; y los resultados de estos monitoreos

formaron parte de los Informes Públicos Anuales que este organismo ha presentado ante el Consejo Consultivo y la sociedad general en su conjunto. Sin embargo, el relevamiento que se presenta a continuación, viene a dar un aporte sobre algunos aspectos fundamentales de la organización de las unidades penitenciarias y de la población penal alojada en dichas instituciones, a fin de construir recomendaciones más certeras sobre las distintas problemáticas y que requieren un abordaje integral de los organismos de ejecución de políticas públicas penitenciarias; como así también a organismos educativos, de derechos humanos, el poder judicial, el poder legislativo, entre otros.

Metodología.

El relevamiento de las unidades penitenciarias de la provincia de Misiones, fue realizado desde la confección del instrumento de recolección, el relevamiento propiamente dicho y la elaboración de este informe por los comisionados Lic. Francisco Souza y la Lic. Amelia Báez, en la segunda mitad del mes de octubre del año 2022. Cabe destacar que para el relevamiento de los dispositivos y la posterior la obtención de datos estadísticos, fue necesario en primera instancia, construir un instrumento de recolección de datos, abordando las siguientes dimensiones: Organización de la Unidad, Características de la población penitenciarias; Situación judicial de los privados de libertad; Situación criminológica de los privados de libertad, Habitabilidad y equipamiento; Educación y Trabajo, Personal psicosocial y de seguridad, Acceso a la comunicación; Salud; Derecho a la identidad y contacto con el mundo exterior.

La metodología empleada fue la de entrevistas a los directores y sub directores de las unidades penitenciarias, a los jefes de los departamentos de judiciales, criminología, salud, educación y trabajo de cada unidad, el análisis de documentos escritos oficiales y la observación no participante. Cada visita a las Unidades, fue realizada sin aviso previo. Antes de comenzar con las preguntas estipuladas en el formulario, los comisionados informaron a las autoridades y a los responsables de cada área, el objetivo de la tarea que la C.P.P.T.M. en razón de sus misiones y competencias estaban realizando y en cada uno de ellas las autoridades brindaron toda la información requerida a los comisionados.

El total de las Unidades relevadas fueron nueve unidades, incluyéndose en este relevamiento y dentro de este número a la Unidad de Salud para Inimputables;

arrojando un total de 1719 (mil setecientos diecinueve) la población penal. Las unidades relevadas se encuentran distribuidas en cuatro localidades de la provincia de Misiones (Posadas, Oberá, Eldorado, Puerto Rico, Loreto y Cerro Azul).

Los datos que se presentan como “total año 2022”, corresponden a los datos recabados en la segunda mitad del mes de octubre del año en curso, y podrán variar al momento de la presentación o lectura de este informe, por el dinamismo que presenta el campo de estudio.

Los comisionados.

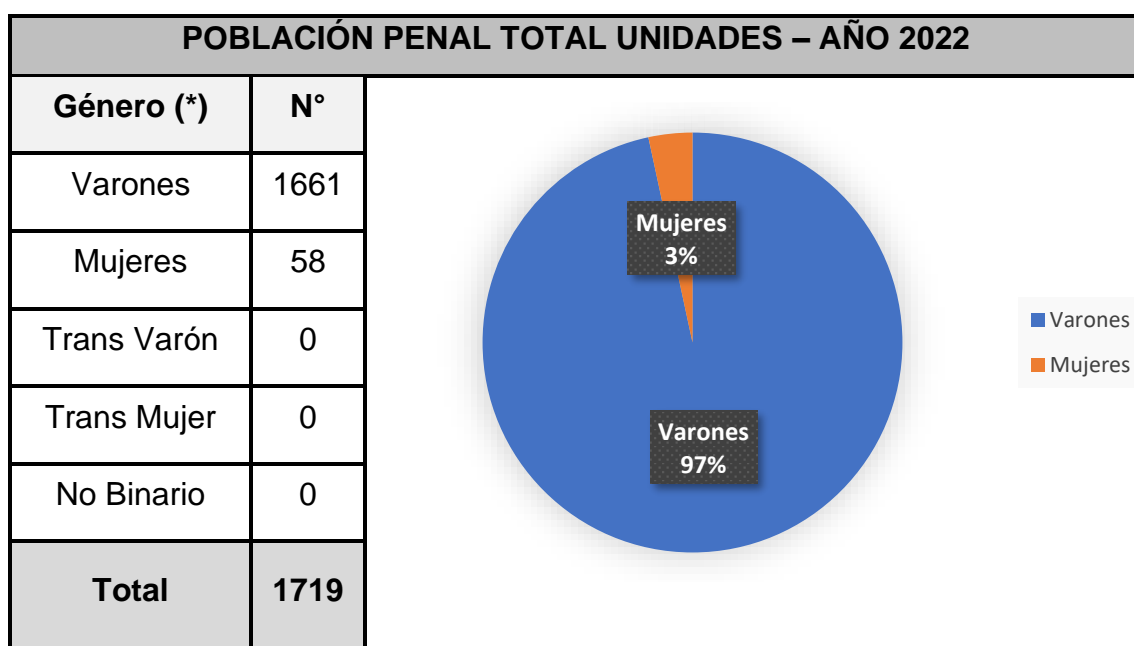
- *Amelia Rosa Báez*, es Licenciada en Trabajo Social egresada de la Universidad Nacional de Misiones; fue designada miembro de la C.P.P.T en representación del Poder Ejecutivo Provincial en el año 2016 para el período 2016-2020 y ratificada en el año 2020 para el período 2020-2024.
- *Francisco Souza*, es Profesor en Filosofía egresado del I.S.A.R.M y Profesor y Licenciado en Educación egresado de la Universidad Nacional de Misiones; fue designado miembro de la C.P.P.T en representación de la primera minoría del Poder Legislativo Provincial en el año 2016 para el período 2016-2020 y ratificado en el año 2020 para el período 2020-2024.



Los Comisionados en la U.P. N° III de la localidad de Eldorado, culminando las tareas de relevamiento del total de las Unidades Penitenciarias, en el marco de la tarea preventiva y colaborativa.

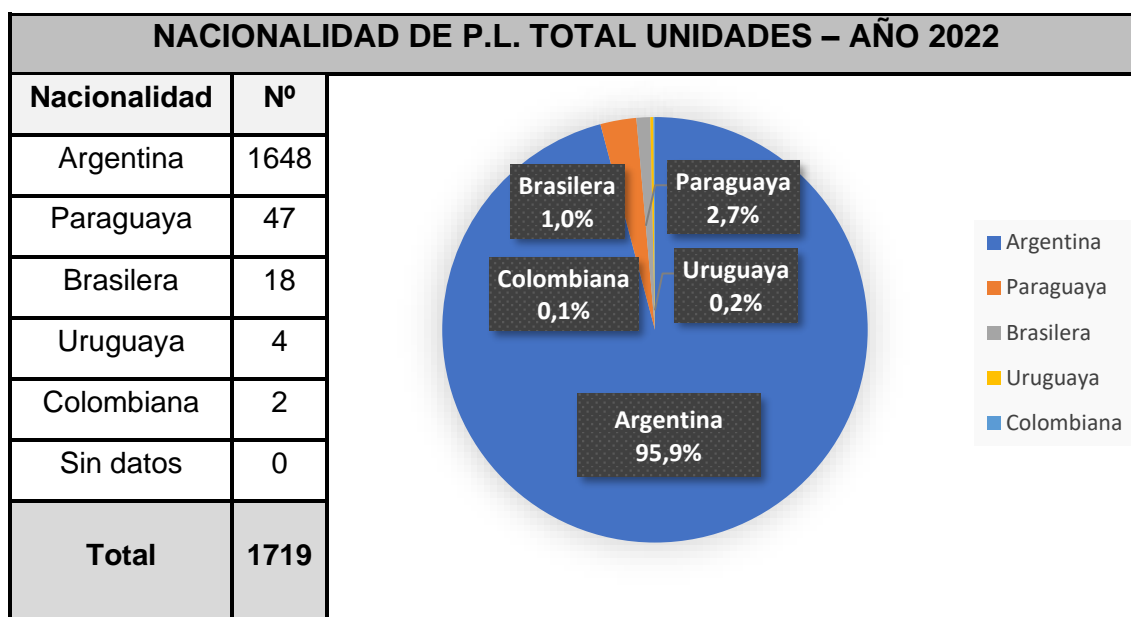
De la población penal en las Unidades Penitenciarias de la provincia de Misiones.

POBLACIÓN PENAL POR UNIDAD – AÑO 2022							
Unidades del S.P.P.	Localidad	Población Alojada	Varones	Mujeres	Trans Varón	Trans Mujer	No Binario
U. P. Nº I	Loreto	301	301	0	0	0	0
U. P. Nº II	Oberá	347	347	0	0	0	0
U. P. Nº III	Eldorado	363	363	0	0	0	0
I. C. M. V. Nº IV	Posadas	36	36	0	0	0	0
I. C. M. Nº V	Posadas	53	0	53	0	0	0
I. E. y P. Nº VI	Posadas	193	193	0	0	0	0
U. P. Nº VII	Pto. Rico	163	163	0	0	0	0
U. P. Nº VIII	Cerro Azul	191	191	0	0	0	0
U.S.I.	Posadas	72	67	5	0	0	0
TOTAL DEL S.P.P.		1719	1661	58	0	0	0

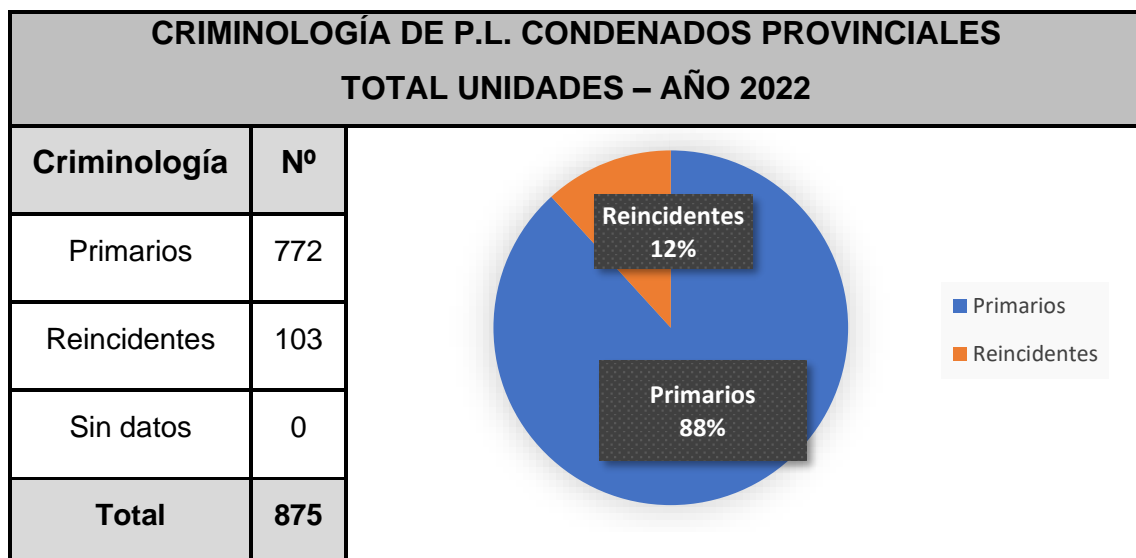
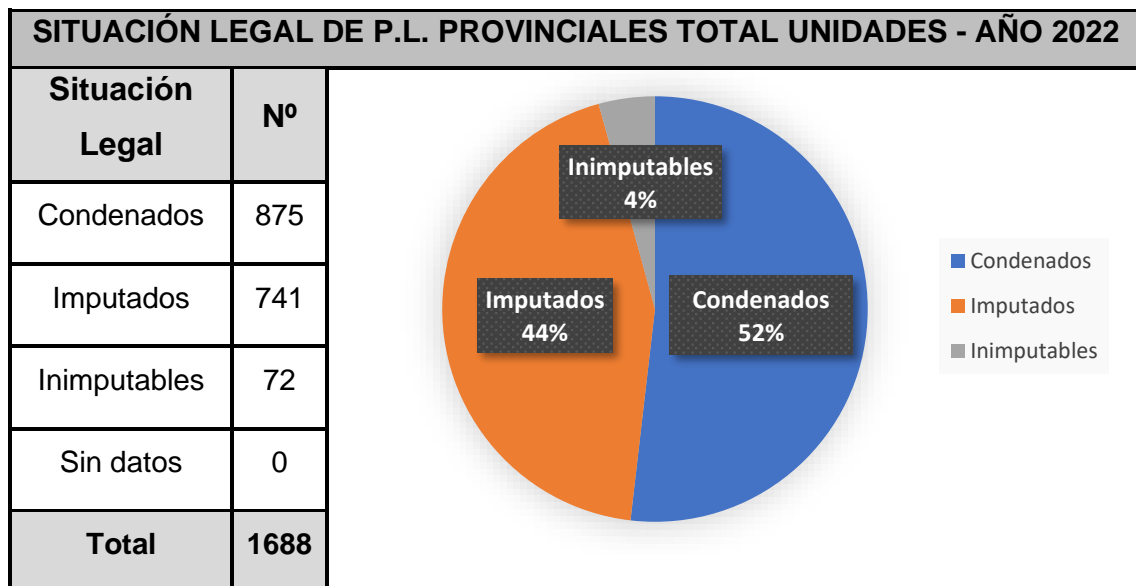
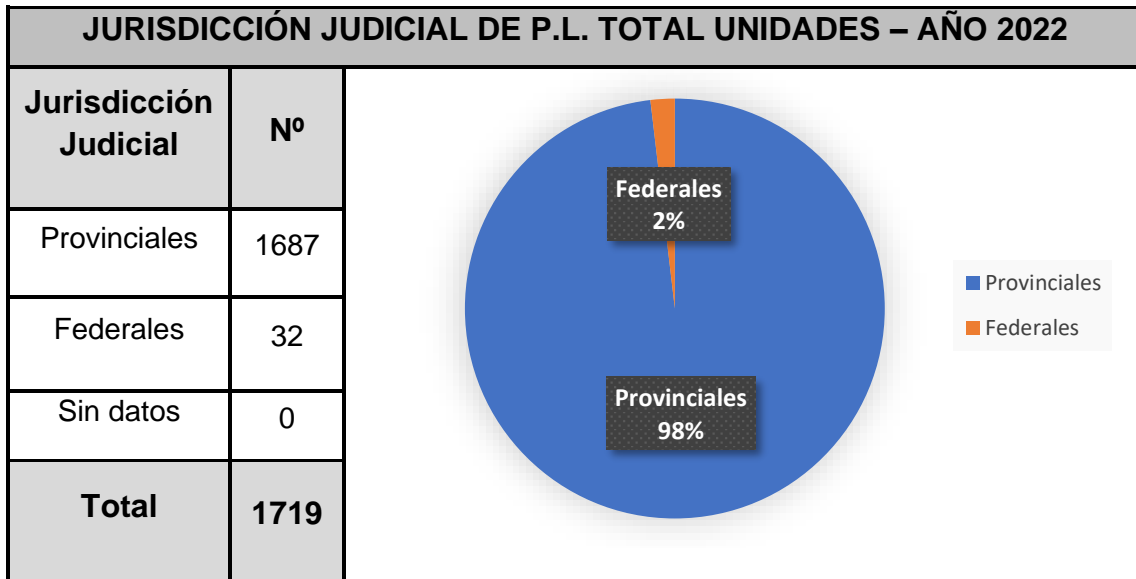


(*) Cabe destacar respecto a la discriminación de la población penal por género, que la misma reside en la información oficial acreditada en los departamentos judiciales respectivos de cada unidad. Los comisionados no han realizado un censo del total de la población penal para identificar si la información acreditada en los documentos oficiales condice con la percepción de género que tiene cada

privado de su libertad. Sin embargo, en los informes del Sistema Nacional de Estadísticas sobre Ejecución de la Pena (SNEEP) desarrolladas por la Dirección Nacional de Política Criminal en Materia de Justicia y Legislación Penal del Ministerio de Justicia y Derechos Humanos de la Nación del año 2021, bajo la metodología de censo de la totalidad de la población penal, no registró privados de su libertad con la percepción de los géneros trans varón, trans mujer y no binario, coincidentes con los datos que estamos presentando.



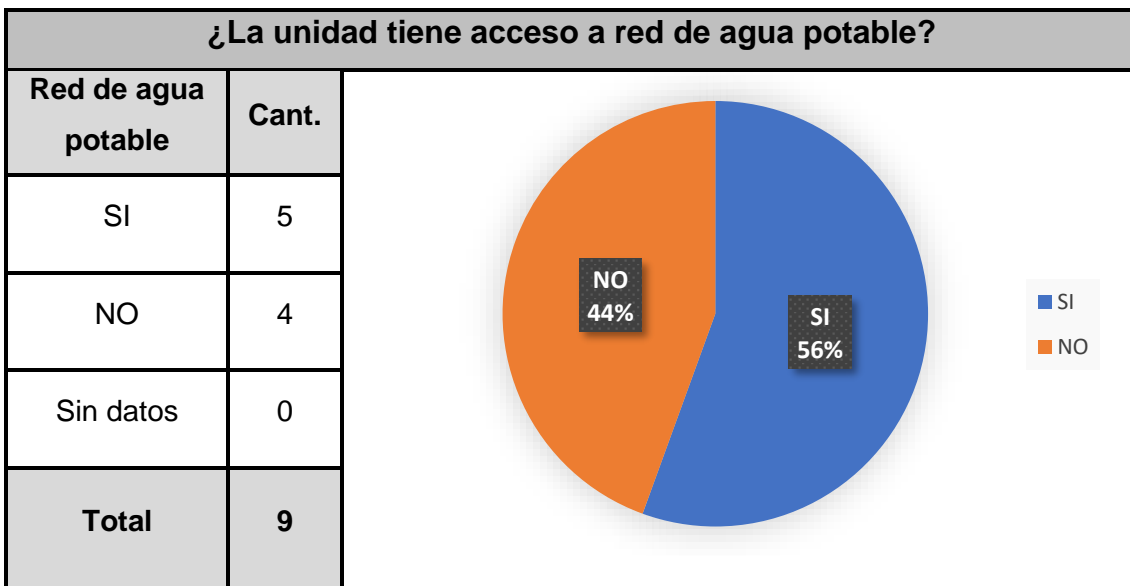
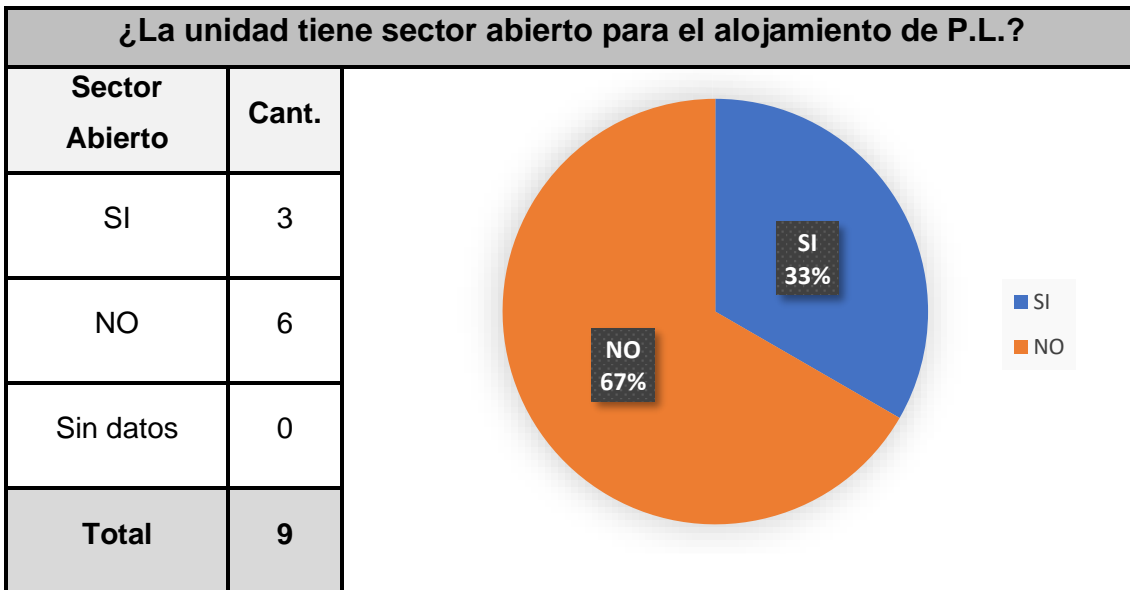
SITUACIÓN JUDICIAL DE P.L. POR UNIDAD – AÑO 2022					
Unidades del S.P.P.	Jurisdicción Judicial		Situación Legal		
	Federales	Provinciales	Condenados Provinciales	Imputados Provinciales	Inimputables
U. P. Nº I	20	281	233	49	0
U. P. Nº II	0	347	263	84	0
U. P. Nº III	3	360	253	107	0
I. C. M. V. Nº IV	3	33	3	30	0
I. C. M. Nº V	5	48	22	26	0
I. E. y P. Nº VI	1	192	8	184	0
U. P. Nº VII	0	163	57	106	0
U. P. Nº VIII	0	191	36	155	0
U.S.I.	0	72	0	0	72
TOTAL DEL S.P.P.	32	1687	875	741	72

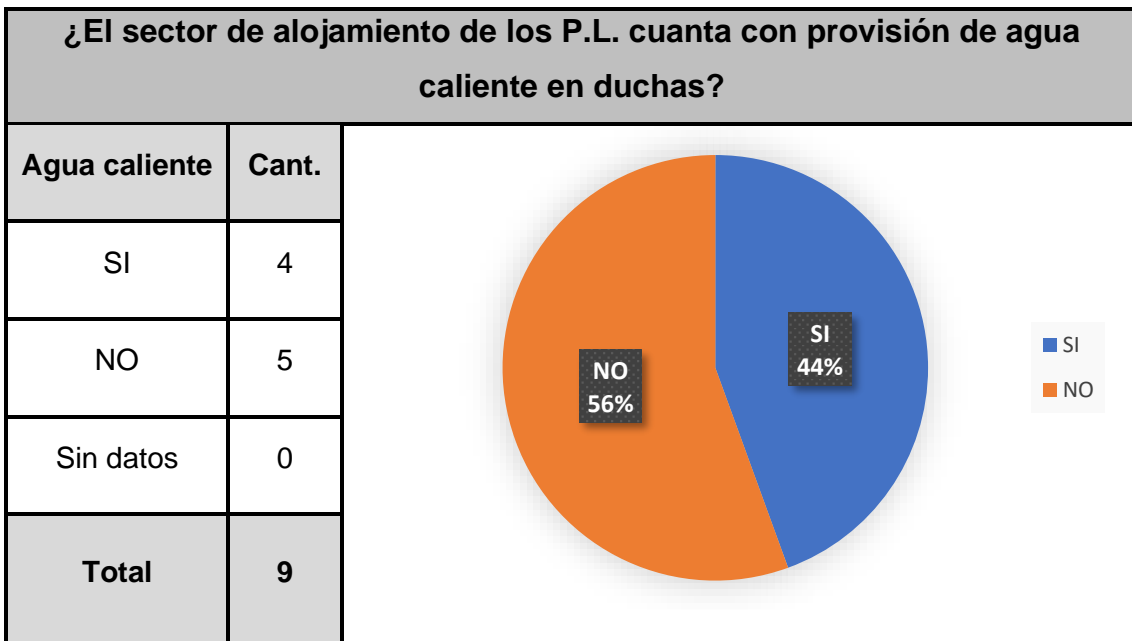
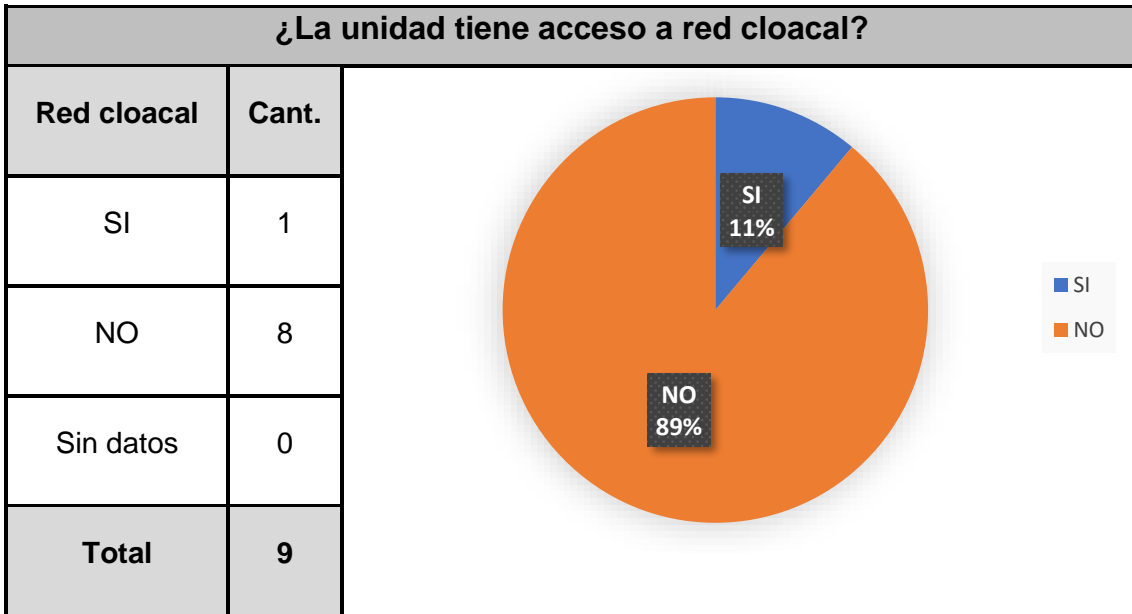


RÉGIMEN PENITENCIARIO DE P.L. POR UNIDAD-AÑO 2022							
Unidades del S.P.P.	Sin régimen	Períodos			Período de prueba		
		Observación	Tratamiento	Prueba	Sin salidas transitorias	Con salidas transitorias	Con régimen semilibertad
U. P. Nº I	69	7	147	78	47	31	0
U. P. Nº II	83	7	205	52	24	28	0
U. P. Nº III	108	7	209	39	17	22	1
I. C. M. V. Nº IV	31	0	5	0	0	0	0
I. C. M. Nº V	10	0	37	6	1	0	5
I. E. y P. Nº VI	149	4	40	0	0	0	0
U. P. Nº VII	104	4	52	3	1	2	0
U. P. Nº VIII	136	5	50	0	0	0	0
U.S.I.	72	0	0	0	0	0	0
TOTAL DEL S.P.P.	762	34	745	178	90	83	6

De la población habitabilidad, infraestructura y equipamiento de las Unidades Penitenciarias de la provincia de Misiones.

CAPACIDAD Y POBLACIÓN POR UNIDAD – AÑO 2022				
Unidades del S.P.P.	Capacidad	Población Alojada	Sobrepoblación	Porcentaje de Sobrepoblación
U. P. Nº I	260	301	41	15,80%
U. P. Nº II	379	347	-32	-8,40%
U. P. Nº III	280	363	83	29,60%
I. C. M. V. Nº IV	60	36	-24	-40,00%
I. C. M. Nº V	60	53	-7	-11,70%
I. E. y P. Nº VI	160	193	33	20,60%
U. P. Nº VII	130	163	33	25,40%
U. P. Nº VIII	130	191	61	46,90%
U.S.I.	100	72	-28	-28,00%
TOTAL DEL S.P.P.	1559	1719	160	10,30%





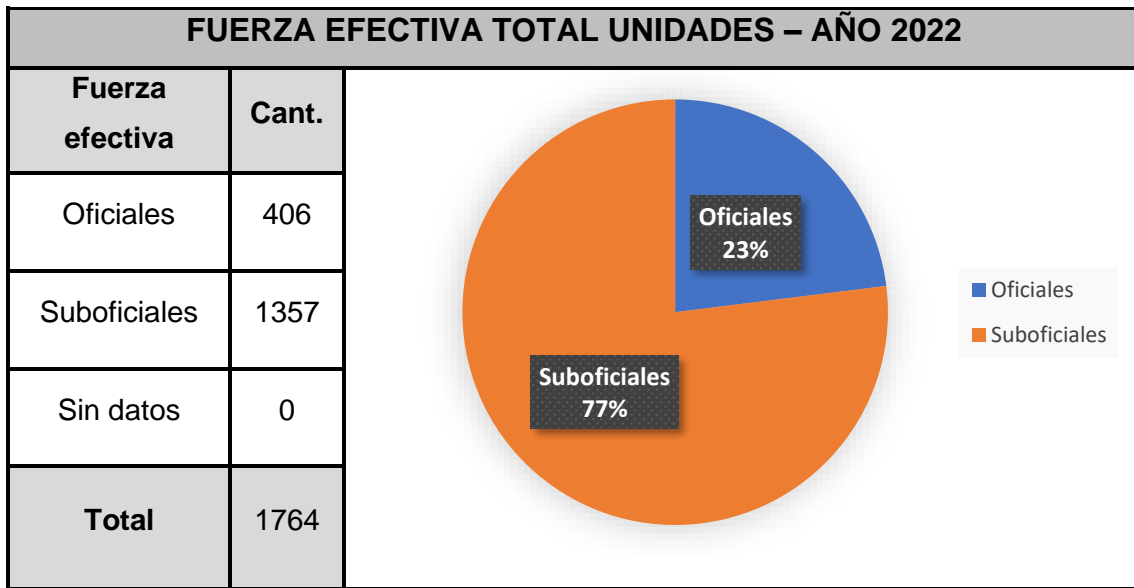
PRODUCCIÓN AGROALIMENTARIA POR UNIDAD – AÑO 2022

Unidades del S.P.P.	Huerta	Gallinero	Porqueriza
U. P. Nº I	SI	SI	SI
U. P. Nº II	SI	SI	SI
U. P. Nº III	SI	NO	SI
I. C. M. V. Nº IV	SI	NO	NO
I. C. M. Nº V	SI	NO	NO
I. E. y P. Nº VI	SI	NO	NO
U. P. Nº VII	SI	NO	NO
U. P. Nº VIII	NO	SI	NO
U.S.I.	SI	NO	NO
TOTAL DEL S.P.P.	88,8 %	33,3 %	33,3 %

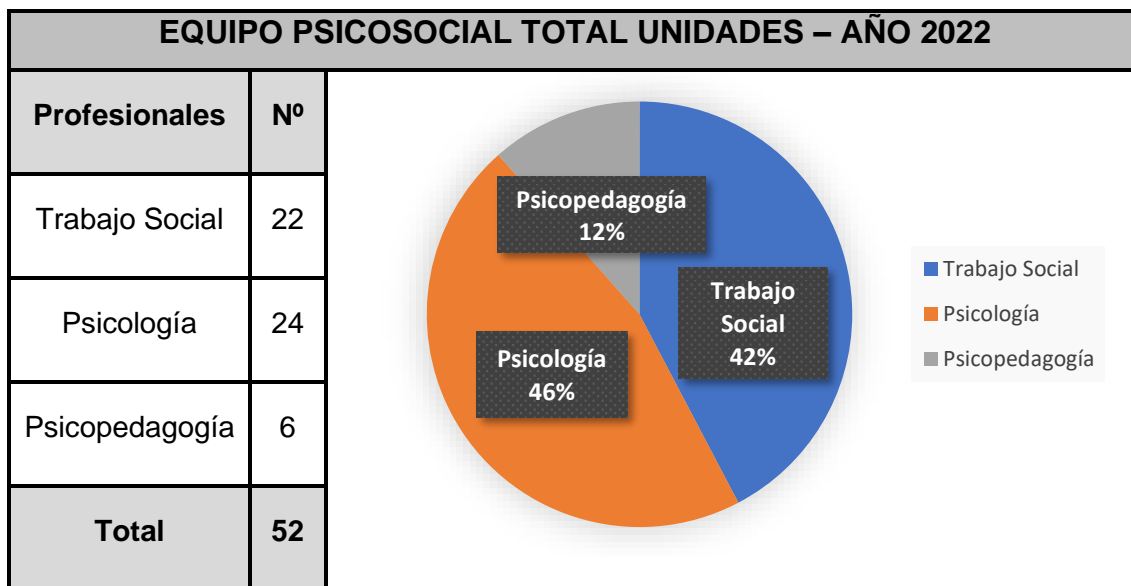
Del personal de seguridad y profesional de las Unidades Penitenciarias de la provincia de Misiones.

FUERZA EFECTIVA POR UNIDAD – AÑO 2022

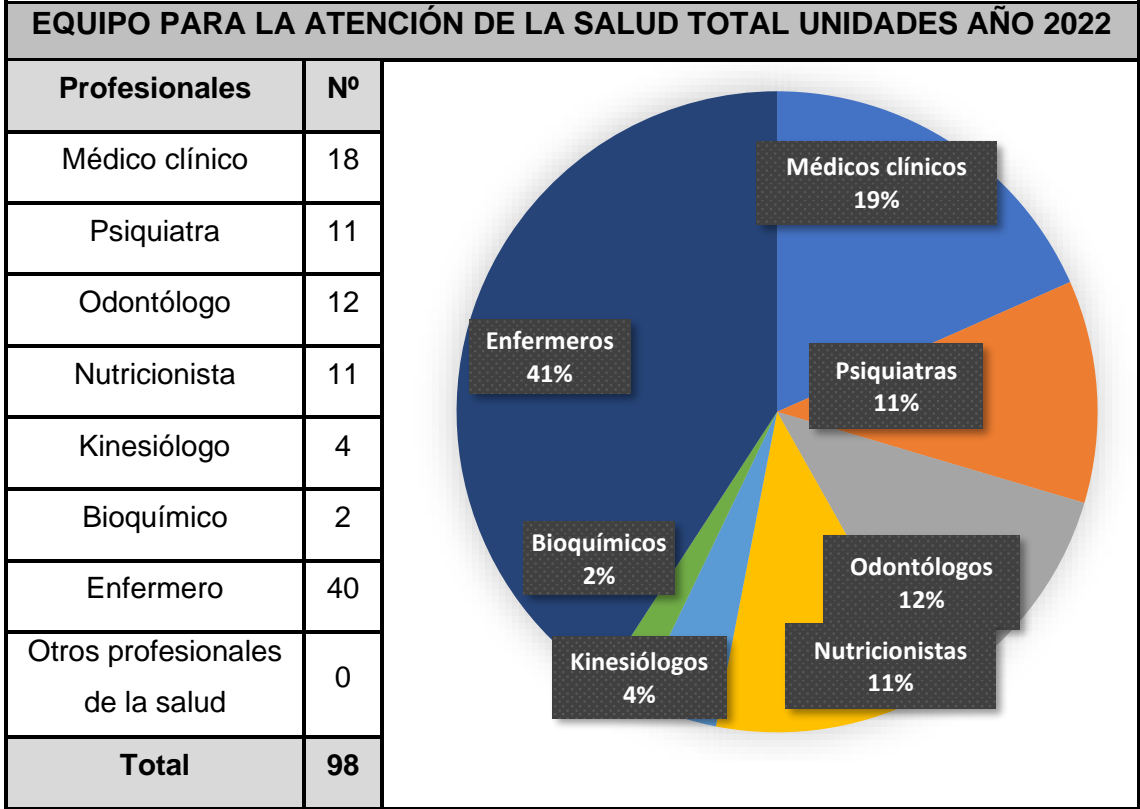
Unidades del S.P.P.	Oficiales	Suboficiales	Total de fuerza efectiva
U. P. Nº I	55	213	268
U. P. Nº II	59	253	312
U. P. Nº III	58	187	245
I. C. M. V. Nº IV	44	115	159
I. C. M. Nº V	20	145	165
I. E. y P. Nº VI	56	130	186
U. P. Nº VII	49	89	138
U. P. Nº VIII	37	153	191
U.S.I.	28	72	100
TOTAL DEL S.P.P.	406	1357	1764



EQUIPO PSICOSOCIAL POR UNIDAD – AÑO 2022			
Unidades del S.P.P.	Lic. en Trabajo Social	Lic. En Psicología	Tec./Prof./Lic. en Psicopedagogía
U. P. N° I	5	4	2
U. P. N° II	4	3	0
U. P. N° III	3	3	0
I. C. M. V. N° IV	1	4	4
I. C. M. N° V	2	4	0
I. E. y P. N° VI	2	2	0
U. P. N° VII	1	1	0
U. P. N° VIII	2	1	0
U.S.I.	2	2	0
TOTAL DEL S.P.P.	22	24	6



PROFESIONALES PARA LA ATENCIÓN DE LA SALUD POR UNIDAD – AÑO 2022							
Unidades del S.P.P.	Médico clínico	Psiquiatra	Odontólogo	Nutricionista	Kinesiólogo	Bioquímico	Enfermero
U. P. Nº I	3	1	2	2	1	1	3
U. P. Nº II	3	1	2	2	0	0	6
U. P. Nº III	2	1	1	1	0	0	6
I. C. M. V. Nº IV	1	1	1	1	1	0	3
I. C. M. Nº V	1	1	1	1	1	0	3
I. E. y P. Nº VI	2	1	2	1	1	1	3
U. P. Nº VII	2	1	1	1	0	0	4
U. P. Nº VIII	2	1	1	2	0	0	3
U.S.I.	2	3	1	0	0	0	9
TOTAL DEL S.P.P.	18	11	12	11	4	2	40

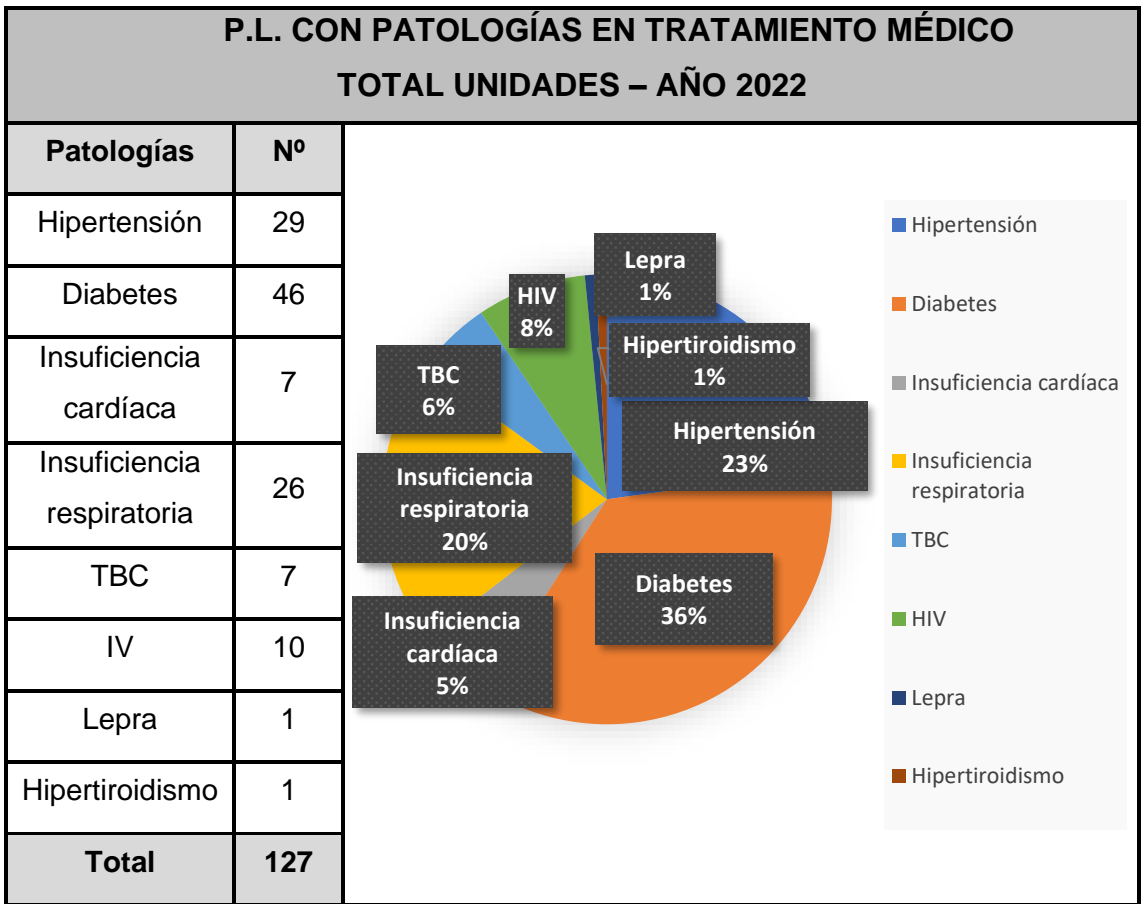


Del sistema sanitario y de las patologías de los privados de libertad en las Unidades Penitenciarias de la provincia de Misiones.

INFRAESTRUCTURA PENITENCIARIA PARA LA ATENCIÓN DE LA SALUD POR UNIDAD – AÑO 2022				
Unidades del S.P.P.	Hospital	C.A.P.S. ¹	Enfermería	Consultorio odontológico
U. P. Nº I	NO	NO	SI	SI
U. P. Nº II	NO	NO	SI	SI
U. P. Nº III	NO	SI	SI	SI
I. C. M. V. Nº IV	NO	NO	SI	SI
I. C. M. Nº V	NO	NO	SI	SI
I. E. y P. Nº VI	NO	NO	SI	SI
U. P. Nº VII	NO	SI	SI	SI
U. P. Nº VIII	NO	NO	SI	SI
U.S.I.	NO	SI	SI	SI
TOTAL DEL S.P.P.	0,00%	33,33%	100%	100%

¹ Centro de Atención Primaria de la Salud.

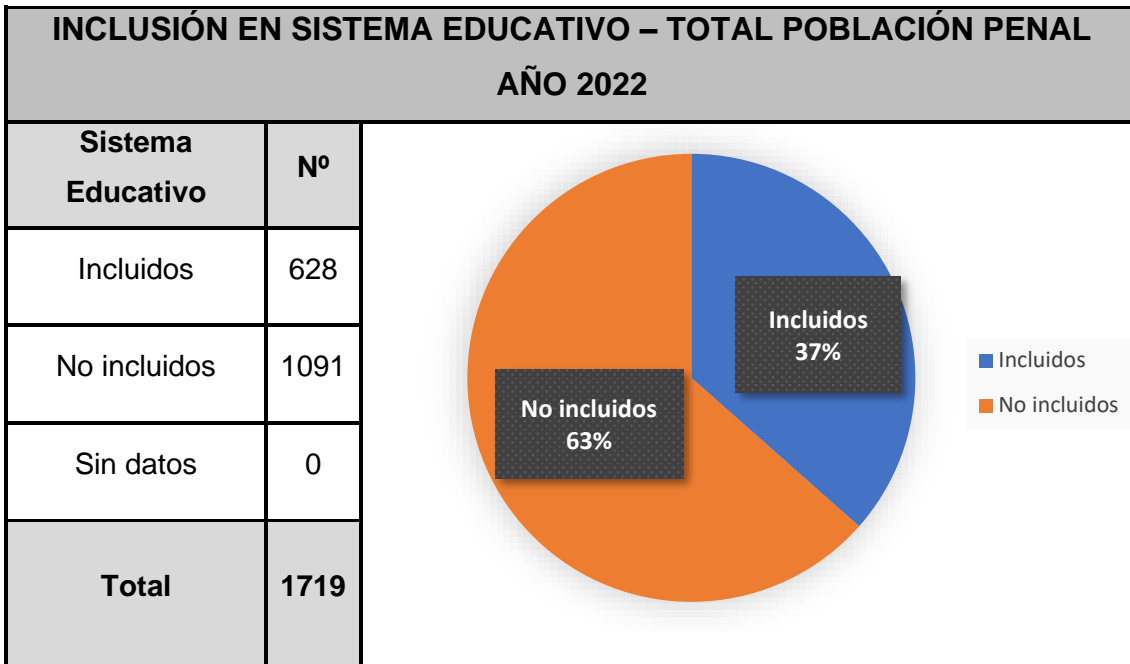
P.L. CON PATOLOGÍAS EN TRATAMIENTO MÉDICO POR UNIDAD – AÑO 2022								
Unidades del S.P.P.	Hipertensión	Diabetes	Insuficiencia cardíaca	Insuficiencia respiratoria	TBC	HIV	Lepra	Hipertiroidismo
U. P. Nº I	29	6	0	0	2	1	0	0
U. P. Nº II	42	9	0	0	1	3	1	0
U. P. Nº III	60	15	3	10	3	0	0	0
I. C. M. V. Nº IV	0	0	0	0	0	0	0	1
I. C. M. Nº V	26	2	3	0	1	1	0	0
I. E. y P. Nº VI	38	9	0	8	0	1	0	0
U. P. Nº VII	16	3	0	3	0	2	0	0
U. P. Nº VIII	7	1	1	5	0	2	0	0
U.S.I.	6	1	0	0	0	0	0	0
TOTAL	29	46	7	26	7	10	1	1



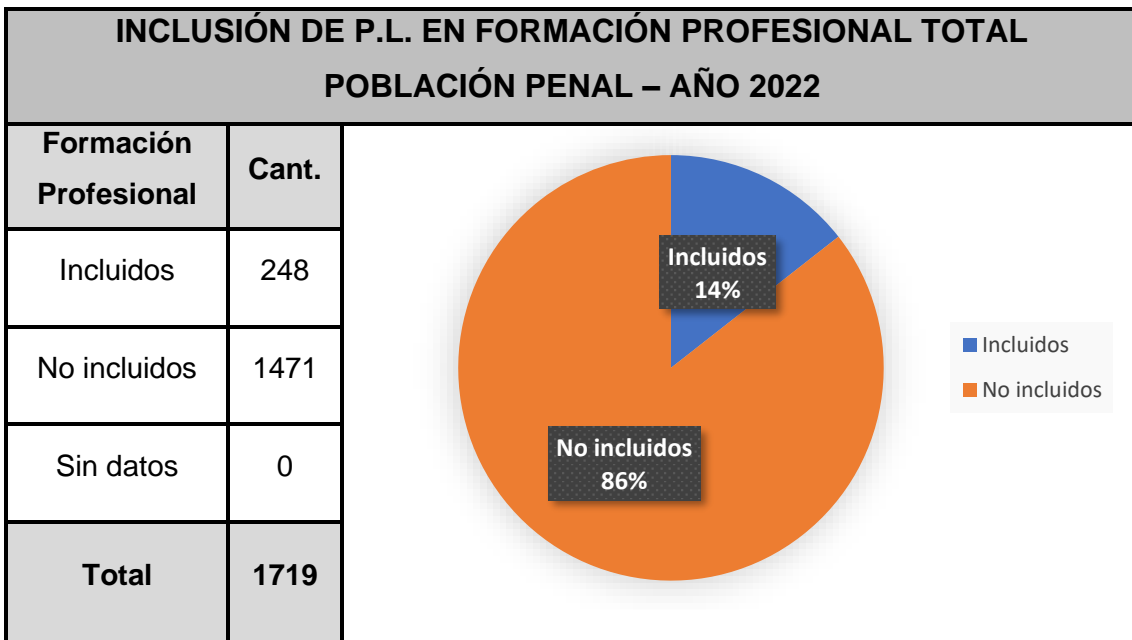
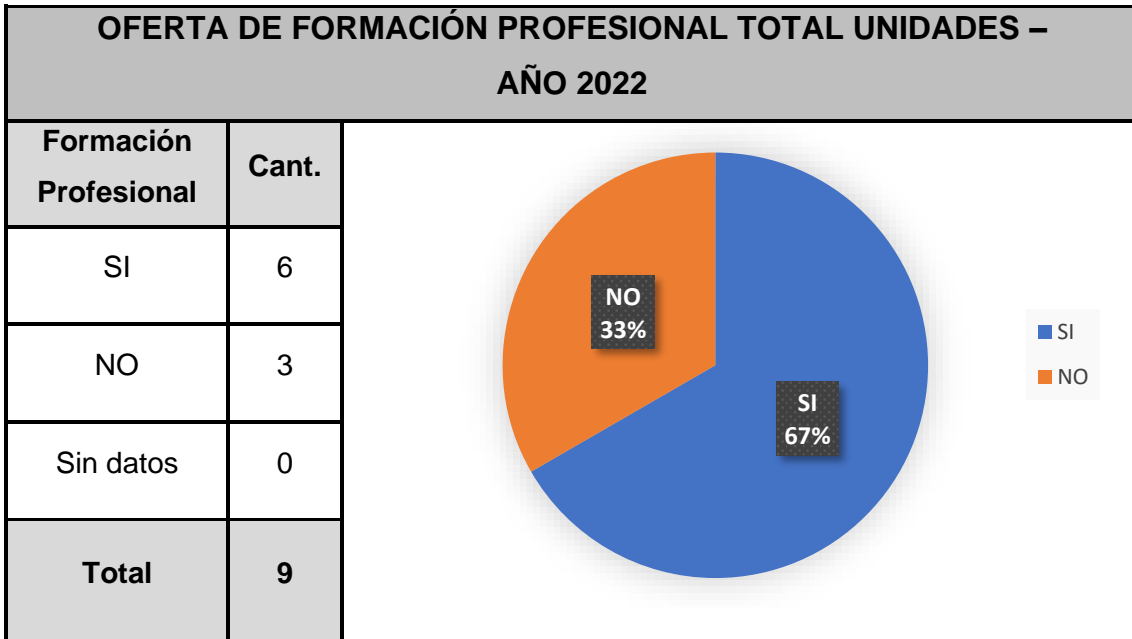
De la oferta educativa y la formación profesional en las Unidades Penitenciarias de la provincia de Misiones y la respectiva inclusión de los privados de libertad.

OFERTA EDUCATIVA POR UNIDADES – AÑO 2022					
Unidades del S.P.P.	Educación Primaria	Educación Secundaria		Educación Terciaria	Educación Universitaria
		Bachillerato Orientado	A distancia SIPTED		
U. P. N° I	SI	NO	SI	NO	NO
U. P. N° II	SI	NO	SI	NO	NO
U. P. N° III	SI	SI	SI	SI	NO
I. C. M. V. N° IV	SI	SI	SI	NO	NO
I. C. M. N° V	SI	SI	SI	SI	NO
I. E. y P. N° VI	SI	NO	SI	NO	NO
U. P. N° VII	SI	NO	SI	NO	NO
U. P. N° VIII	SI	NO	SI	NO	NO
U.S.I.	SI	NO	SI	NO	NO
TOTAL	100%	33,33%	100%	22,22%	0%

INCLUSIÓN EN EL SISTEMA EDUCATIVO (S.E.) POR UNIDADES – AÑO 2022			
Unidades del S.P.P.	P.L. Incluidos en el S.E.	P.L. No incluidos en el S.E.	Porcentaje de Inclusión de P.L. en el S.E.
U. P. N° I	83	218	27,57 %
U. P. N° II	56	291	16,14 %
U. P. N° III	95	268	26,17 %
I. C. M. V. N° IV	36	0	100,00 %
I. C. M. N° V	46	7	86,79 %
I. E. y P. N° VI	123	70	63,73 %
U. P. N° VII	68	95	41,72 %
U. P. N° VIII	71	120	37,17 %
U.S.I.	50	22	69,44 %
TOTAL	628	1091	36,53 %



FORMACIÓN PROFESIONAL (F.P.) POR UNIDADES AÑO 2022				
Unidades del S.P.P.	Formación Profesional	P.L. Incluidos en F.P.	P.L. No incluidos en F.P.	Porcentaje de Inclusión de P.L. en F.P.
U. P. Nº I	SI	17	284	5,6 %
U. P. Nº II	NO	0	347	0,0 %
U. P. Nº III	SI	47	316	12,9 %
I. C. M. V. Nº IV	SI	25	11	69,4 %
I. C. M. Nº V	SI	31	22	58,5 %
I. E. y P. Nº VI	SI	122	71	63,2 %
U. P. Nº VII	NO	0	163	0,00 %
U. P. Nº VIII	NO	0	191	0,00 %
U.S.I.	SI	6	66	8,3 %
TOTAL	66,66%	248	1471	14,43 %

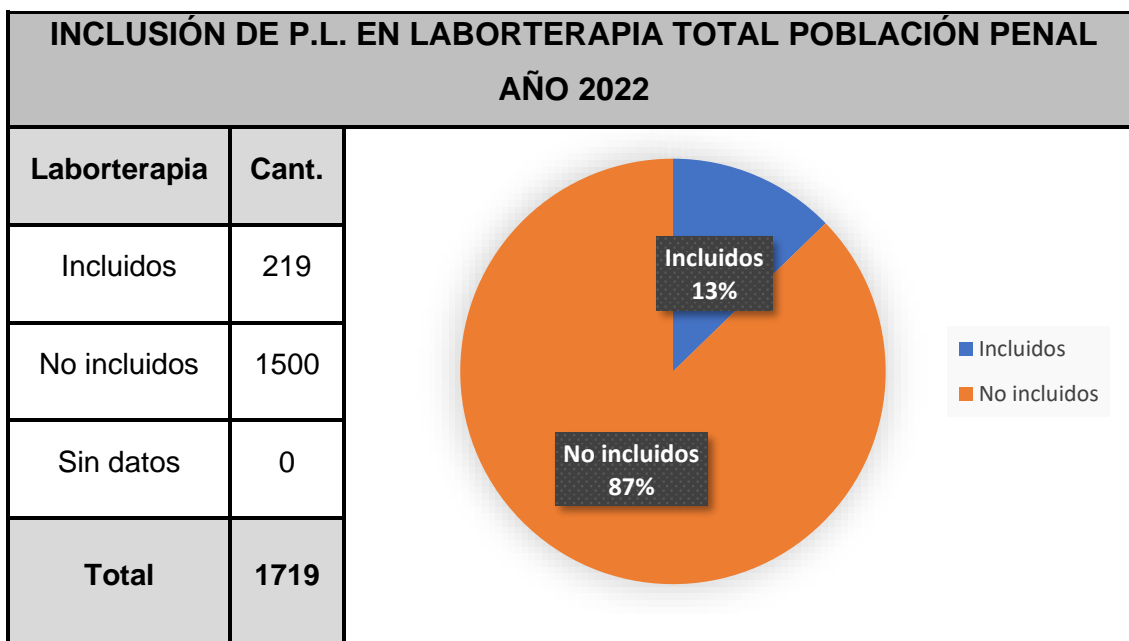


Del trabajo en las Unidades Penitenciarias de la provincia de Misiones y la respectiva inclusión de los privados de libertad.

INCLUSIÓN EN LABORTERAPIA POR UNIDADES – AÑO 2022					
Unidades del S.P.P.	Talleres de Laborterapia	P.L. Incluidos	P.L. No incluidos	Porcentaje de Inclusión	Valor mensual promedio en pesos que percibe P.L.
U. P. Nº I	SI	54	247	21,86%	\$ 400
U. P. Nº II	SI	33	314	10,51%	\$ 300
U. P. Nº III	SI	49	314	15,61%	\$ 300
I. C. M. V. Nº IV	SI	15	21	71,43%	\$ 400
I. C. M. Nº V	SI	21	32	65,63%	\$ 400
I. E. y P. Nº VI	SI	12	181	6,63%	\$ 300
U. P. Nº VII	SI	35	128	27,34%	\$ 350
U. P. Nº VIII	NO	0	191	0,00%	-
U.S.I.	NO	0	72	0,00%	-
TOTAL	77,77%	219	1500	12,74%	\$ 350

TALLERES DE LABORTERAPIA TOTAL UNIDADES AÑO 2022	
Laborterapia	Cant.
SI	7
NO	2
Sin datos	0
Total	9

A pie chart illustrating the distribution of labor therapy workshops. The chart is divided into two segments: a large blue segment representing 'SI' (Yes) at 78%, and a smaller orange segment representing 'NO' (No) at 22%. A legend to the right of the chart identifies the colors: blue for 'SI' and orange for 'NO'.



Del derecho a la identidad y del contacto con el mundo exterior de los privados de libertad en las Unidades Penitenciarias de la provincia de Misiones.

CONTACTO CON EL MUNDO EXTERIOR DE LA POBLACIÓN PENAL POR UNIDAD – AÑO 2022					
Unidades del S.P.P.	Teléfono público	Teléfonos celulares	Acceso a internet	Sala destinada a las vistas	Espacio destinado a las visitas íntimas
U. P. Nº I	NO	SI	NO	SI	SI
U. P. Nº II	NO	SI	NO	SI	SI
U. P. Nº III	NO	SI	SI	SI	SI
I. C. M. V. Nº IV	SI	SI	SI	SI	NO
I. C. M. Nº V	SI	SI	NO	SI	SI
I. E. y P. Nº VI	NO	SI	SI	SI	SI
U. P. Nº VII	NO	SI	NO	SI	SI
U. P. Nº VIII	NO	SI	NO	SI	SI
U.S.I.	NO	SI	NO	SI	NO
TOTAL	22,22 %	100 %	33,33 %	100 %	77,77 %

